

## ANFAHRTSPLAN: Büro Frankfurt a. M.

### > Mit dem Auto

**Von der BAB A 5:** Richtung Stadtmitte/Messe, danach in Richtung Alte Oper/Stadtmitte, an der Ecke Friedrich-Ebert-Anlage/Mainzer Landstraße (Platz der Republik) links abbiegen. Dann rechts abbiegen in die Junghofstraße und anschließend links in die Neue Mainzer Straße. Die Parkgarage befindet sich beim Haupteingang des Gebäudes.

oder

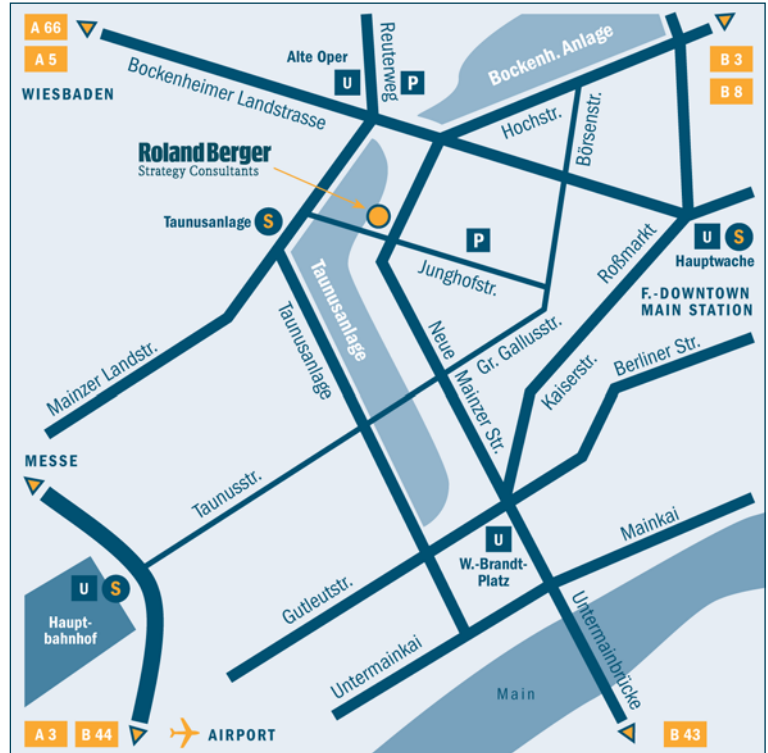
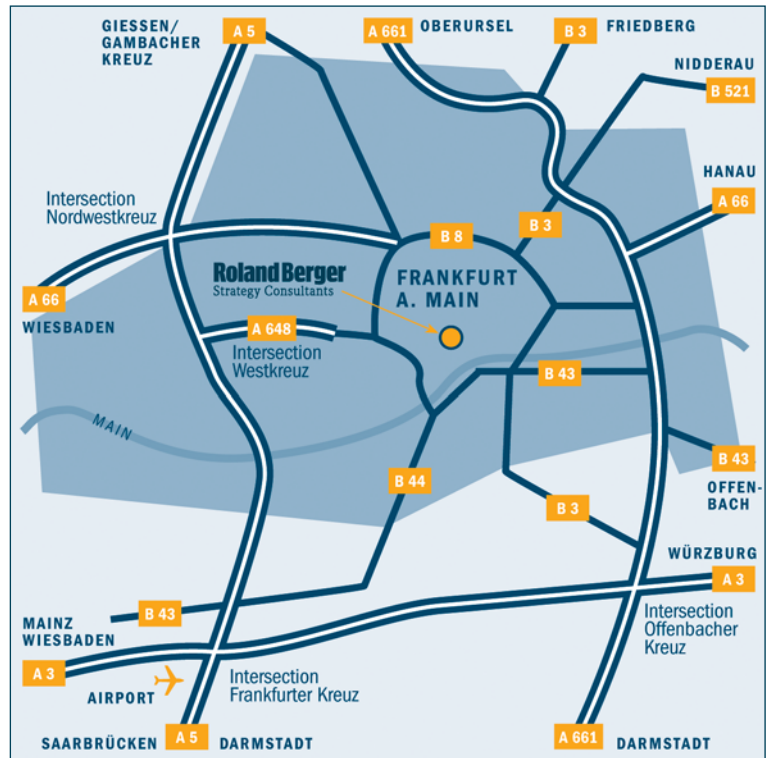
**Ausfahrt BAB A 3 Frankfurt/Main-Süd:** Richtung Frankfurt Innenstadt entweder über B 44 Mörfelder Landstraße oder über B 43 Kennedy Allee/Gartenstraße. Kurz vor der Frankfurter Innenstadt links abbiegen in die Schweizer Straße und nach Überqueren der Untermainbrücke geradeaus in die Neue Mainzer Straße. Die Parkgarage befindet sich beim Haupteingang des Gebäudes.

### > Vom Flughafen

Ab dem Flughafen nehmen Sie die S8/9 Richtung Hanau Hbf./Offenbach über Frankfurt Hauptbahnhof und Stadtmitte bis zur Haltestelle "Taunusanlage". Bitte benutzen Sie den Ausgang in Richtung „Platz an der Alten Oper“.

### > Mit öffentl. Verkehrsmitteln

Alle S-Bahnen S 1 bis S 8 in Richtung Hauptwache und Konstabler Wache, Haltestelle "Taunusanlage".



Roland Berger Strategy Consultants GmbH  
Neue Mainzer Straße 69-75  
60311 Frankfurt am Main, Germany  
Tel.+49 69 299 24-60  
Fax +49 69 299 24-6502  
www.rolandberger.com

## DIRECTIONS TO: Frankfurt a. M. office

### > By car

**From the A5:** Follow signs to Stadtmitte/Messe, then Alte Oper/Stadtmitte. Turn left at the junction of Friedrich-Ebert-Anlage/Mainzer Landstraße (Platz der Republik). Then turn right into Junghofstraße and take the next left into Neue Mainzer Straße. The entrance to the car park is next to the main entrance of the building, or

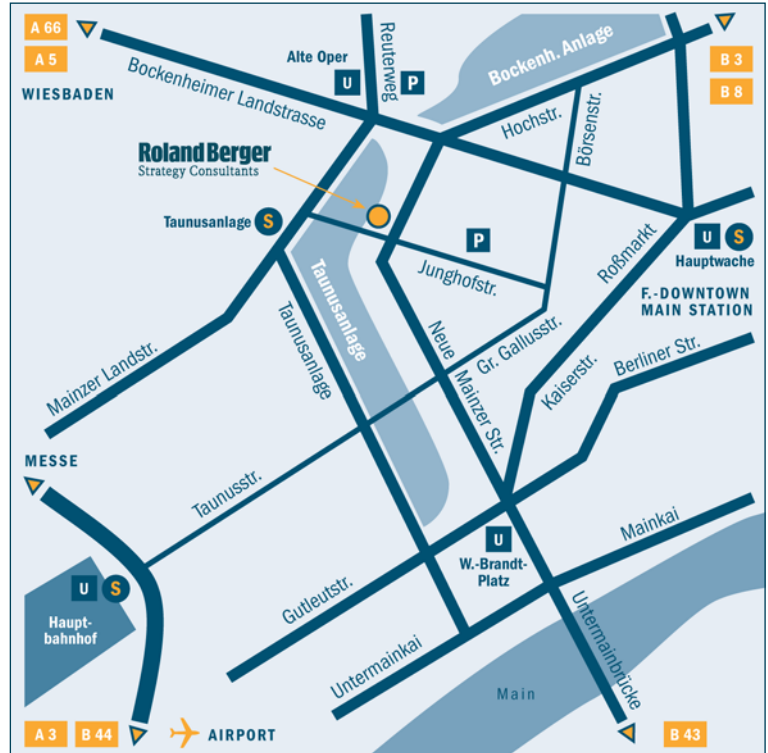
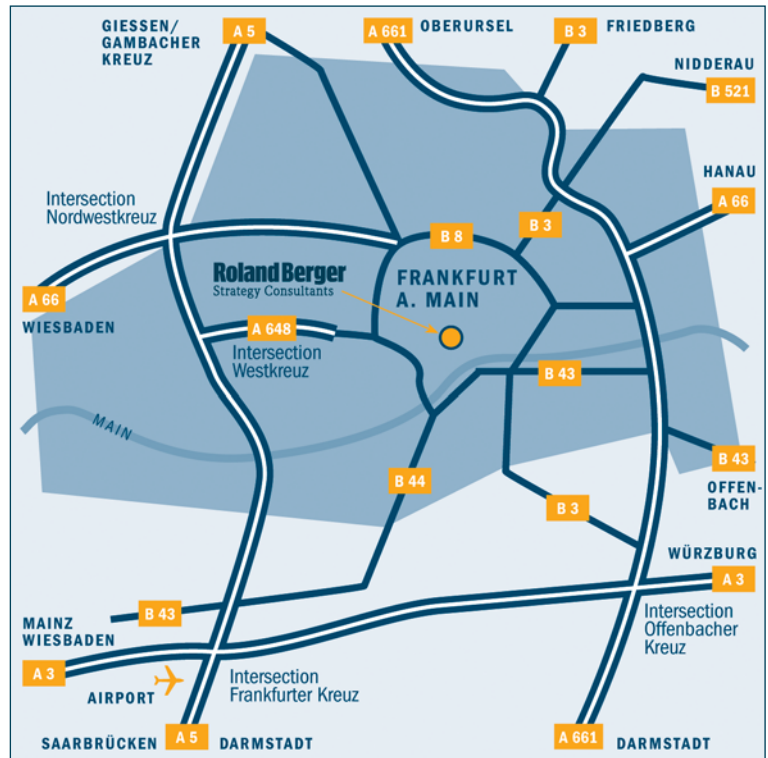
**From the A3, exit at Frankfurt/Main-Süd** and follow signs to Frankfurt Innenstadt. Take either the B44 Mörfelder Landstraße or the B43 Kennedy Allee/ Gartenstraße. Just before you reach Frankfurt city center, turn left into Schweizer Straße and cross the Untermainbrücke (Lower Main Bridge), then continue straight on along Neue Mainzer Straße. The entrance to the car park is next to the main entrance of the building.

### > From the airport (by train)

Coming from the airport, take the S8/9 train in the direction of Hanau Hbf./Offenbach via Frankfurt Hauptbahnhof and Stadtmitte. Exit at Taunusanlage station. Leave the station via the exit marked "Platz an der Alten Oper".

### > Using public transportation

Take local trains S1 to S8 in the direction of Hauptwache and Konstabler Wache. Exit the train at Taunusanlage station.



Roland Berger Strategy Consultants GmbH  
Neue Mainzer Straße 69-75  
60311 Frankfurt am Main, Germany  
Tel. +49 69 299 24-60  
Fax +49 69 299 24-6502  
www.rolandberger.com